















## FICHE DE MONTAGE

NY8089 - NY8089-PL

NY8090 - NY8090-PL

NY8090-C - NY8090-PL-C

REFERENCES	ORDRE	MODELE	MONTAGE	
A204: BASE 	1 <sup>o</sup>	NY8089 NY8089-PL	 1 BAC	POSER LA BASE SUR LE SOL SELON LE MODELE ENFILER LE MONTANT (DANS LES TROUS PRÉVUS À CET EFFET), OU DANS 1 SENS OU DANS L' AUTRE COMME INDIQUÉ
NY8080-S: MONTANT 		NY8090 NY8090-PL	 2 BACS	
ASP: SUPPORT DE PRESSE 	2 <sup>o</sup>	NY8089 NY8089-PL NY8090 NY8090-PL		<i>si vous avez l'option du panier rouge commencez par l'enfiler dans la partie exterieur du support de presse.</i> PUIS ENFILER LE SUPPORT DE PRESSE DANS LA BASE. AYANT LE MONTANT ET LE SUPPORT DE PRESSE BIEN ENFONCÉS DANS LA BASE, RETOURNER CELLE CI, POUR VISSER CES DERNIERS.
A912S (OPTION): PANIER PULVÉRISATEUR 				
A265: BAC PORTE-PRODUITS / PORTE-SEAUX 	3 <sup>o</sup>	NY8089 NY8089-PL		REMETTRE LA BASE SUR LE SOL PUIS METTRE LE BAC DANS LA BARRE SUPERIEURE DU MONTANT (bac vers l'interieur de la base) PLACER LES 2 PETITS SEAUX DANS LE BAC
1153: 2 SEAUX 5 LT (+ 2 EN OPTION)  		NY8090 NY8090-PL		METTRE LE DEUXIEME BAC DANS LA BARRE DU MILIEU DU MONTANT. <i>si vous avez l'option des 2 petits seaux supplémentaires, vous pouvez les placer dans le 2<sup>o</sup> bac</i>

REFERENCES	ORDRE	MODELE	MONTAGE	
A150: SUPPORT SAC AVEC COUVERCLE 	4º	NY8089 NY8089-PL NY8090 NY8090-PL		MONTER LE SUPPORT SAC PAR DESSUS LE 1º BAC ( <i>support sac vers l'exterieur</i> )
1150: SEAUX 22 LT 	5º	NY8089 NY8089-PL NY8090 NY8090-PL		METTRE LES SEAUX 22 Lt SUR LA BASE, 1 DE CHAQUE CÔTÉ DU SUPPORT PRESSE ET ENSUITE METTRE LA PRESSE SUR LE SUPPORT DE PRESSE (presse du côté seau rouge)
1166: PRESSE FAUBERT 		NY8089 NY8090		
1169: PRESSE À PLAT 		NY8089-PL NY8090-PL		
1175 (OPTION): SAC VINYLE ou 1175-B (OPTION): SAC VINYLE AVEC LOGO BRODÉ 	6º	NY8090-C NY8090-PL-C		ADAPTER LES OPTIONS SELON VOS BESOINS
A150-2-2 (OPTION): SUPPORT SAC DOUBLE 2 COUVERCLES 				
1160 (OPTION): PANNEAU DE SIGNALISATION SOL GLISSANT 				
1034 (OPTION): CHIFFONS MICROFIBRES 				
N333E-CPT (OPTION): PULVÉRISATEURS ERGONOMIQUES 				

**JOÃO PAULO DOS SANTOS ALCOBIA, LDA.**

RUA DO PRAZO, Nº 45 | FETEIRAS | 2415-352 GÂNDARA DOS OLIVAIS | MARRAZES

TELF. 00 351 244 856 701 - 244 827 148 - TELM. 00 351 926 189 177 | nycar@nycar.ws - encomendas@nycar.ws



